

*Rivestimenti  
in Laminato  
per pareti*

*“Novità 2017”*



Made in  
EUROPE

*Distributore Prodotti*


**KRONOPOL**



**SWISS KRONO**



**SPESORE 12,4MM**

 Superficie a rilievo effetto pietra levigata - Finitura opaca



**D5393 Celestina**



Decoro Plancia Unica

Supporto in MDF

Dimensioni

(897 x 377) mm

Q.tà Confezione


mq 1,353

Q.tà Bancale

mq 32,47



**SPESORE 12,4MM**

 Superficie a rilievo effetto pietra levigata - Finitura opaca



**D5390 Travertino**



Per uso  
Residenziale

Per uso  
Uffici

Decoro Plancia Unica

Supporto in MDF

Dimensioni

(897 x 377) mm

Q.tà Confezione

mq 1,353

Q.tà Bancale


mq 32,47



NB: Prodotto *disponibile* in pronta consegna



**SPESORE 12,4MM**

 Superficie a rilievo effetto pietra levigata - Finitura opaca



**D3274 Quarzo**



Per uso  
Residenziale

Per uso  
Uffici

Decoro Plancia Unica

Supporto in MDF

Dimensioni

(897 x 377) mm

Q.tà Confezione

mq 1,353


Q.tà Bancale

mq 32,47

Rivestimenti Murali in laminato



**SPESORE 12,4MM**

 Superficie a rilievo effetto pietra levigata - Finitura opaca



**D5391 Avventurina**



Decoro Plancia Unica

Supporto in MDF

Dimensioni

(897 x 377) mm

Q.tà Confezione

mq 1,353

Q.tà Bancale


mq 32,47



NB: Prodotto *disponibile* in pronta consegna



**SPESORE 12,4MM**

 Superficie a rilievo effetto pietra levigata - Finitura opaca



**D3265 Ossidiana**



Per uso  
Residenziale

Per uso  
Uffici

Decoro Plancia Unica

Supporto in MDF

Dimensioni

(897 x 377) mm

Q.tà Confezione


mq 1,353


Q.tà Bancale

mq 32,47



**SPESORE 12,4MM**

 Superficie a rilievo effetto pietra levigata - Finitura opaca



**D5392 Aragonite**



Decoro Plancia Unica

Supporto in MDF

Dimensioni

(897 x 377) mm

Q.tà Confezione

mq 1,353



Q.tà Bancale

mq 32,47




NB: Prodotto *disponibile* in pronta consegna

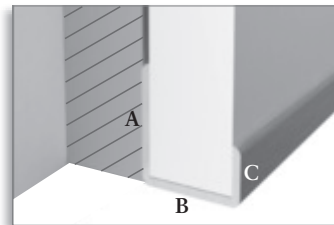
## Misure tecniche per la posa in opera




Esempio di posa in opera




Art. WDPS - Profilo Superiore in Alluminio  
H 2,60 mt - Conf. 6 aste  
(A20 x B9,5)mm



Art. WDPI - Profilo Inferiore in Alluminio  
H 2,60 mt - Conf. 6 aste  
(A20 x B16,5 x C9)mm



Art. WDAN - Profilo Angolare in Alluminio  
H 2,60 mt - Conf. 6 aste  
(9,5 x 9,5)mm



Art. LJ20/30 - Profilo Ayous per fissaggio pannelli  
H 3,00 mt - Conf. 25 aste  
(20x30)mm

