

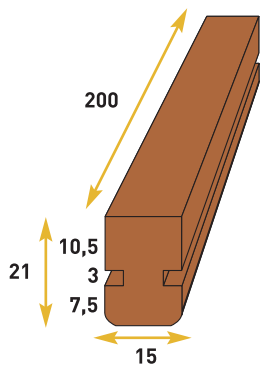
Soffitto con voltina cotto e travi noce

RIVESTIMENTI PER SOFFITTI



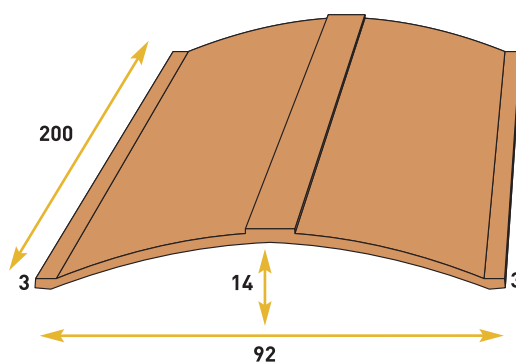
Un vero soffitto ad effetto legno o pietra realizzato con poco tempo e senza bisogno di strutture portanti. Montaggio rapido e sicuro direttamente sul vostro soffitto. Prodotti in polistirene CLASSE E.

Brick effect for interior.



TRAVE PER VOLTINA A DUE INCASTRI

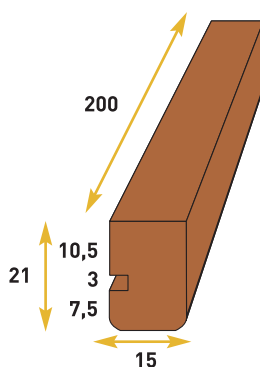

DISPONIBILE IN COLORE NOCE O BIANCO DECAPATO



PANNELLO VOLTINA A MATTONI

DISPONIBILE COLOR COTTO - PIETRA ROMA - LISCIA BIANCA

Soffitto con voltina cotto e travi noce



TRAVE PER VOLTINA A UN INCASTRO

DISPONIBILE IN COLORE NOCE O BIANCO DECAPATO



STAFFA COPRIGIUNTO EFFETTO FERRO BATTUTO CM 100

TECNICA DI APPLICAZIONE

- Posare la trave mediante colla MS 180
- Alloggiare la voltina nell'incastro e fissarla al centro con colla MS 180 e tassello
- Accostare la trave successiva e proseguire fino alla misura necessaria
- Eseguire i ritocchi ove necessario



TRAVE PER VOLTINA

ESEMPIO A DUE INCASTRI COLOR BIANCO DECAPATO



COMPOSIZIONE VOLTINA LISCIA BIANCA

CON TRAVI PER VOLTINA COLORE BIANCO DECAPATO



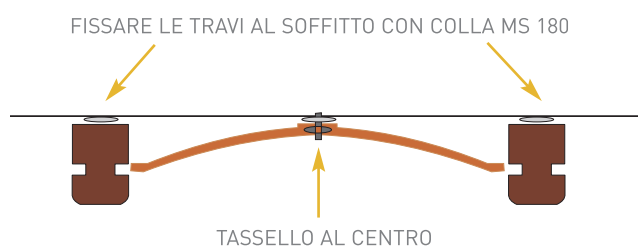
COMPOSIZIONE VOLTINA PIETRA ROMA


CON TRAVI PER VOLTINA COLORE BIANCO DECAPATO



COMPOSIZIONE VOLTINA COLORE COTTO

CON TRAVI PER VOLTINA COLORE NOCE





TAVELLINA COLORE COTTO

SPESSORE DEI PANNELLI CM 2,5




TAVELLINA PIETRA ROMA

SPESSORE DEI PANNELLI CM 2,5



Soffitto con tavellina e trave T9P



TAVELLONE COTTO

SPESSORE DEI PANNELLI CM 2,5



TAVELLONE PIETRA ROMA

SPESSORE DEI PANNELLI CM 2,5



TAVELLA COLORE COTTO

SPESSORE DEI PANNELLI CM 3,5

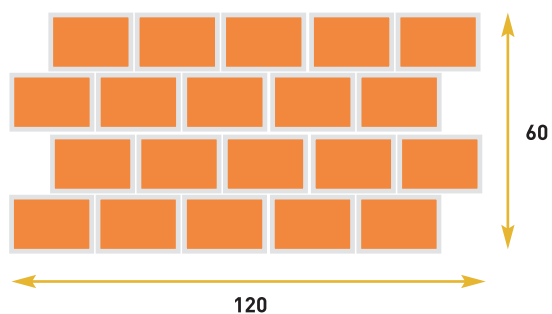


TAVELLA PIETRA ROMA

SPESSORE DEI PANNELLI CM 3,5



COMPOSIZIONE AD INCASTRO DEI PANNELLI



DIMENSIONE PANNELLI

- Pannelli in polistirene espanso per soffitti autoestinguente CLASSE E
- Ottimi per isolare i soffitti da caldo, freddo, umidità e condensa
- Incollaggio diretto al soffitto con colla MS 180 oppure GET - KOL
- Creare una fila di tavella/tavellone/tavellina poi accostare un trave del modello e colore preferito e ripetere questa operazione fino alla misura necessaria
- Estrema facilità di posa
- Le misure sono espresse in centimetri



Ambientazione con tavella e tavellina

Cassettone bianco decapato

Rivestimenti per soffitto in effetto legno.
Pannelli in varie forme per decorare ogni soffitto.

Wood effect for interior.

SOFFITTI
POLISTIRENE
EFFETTO LEGNO





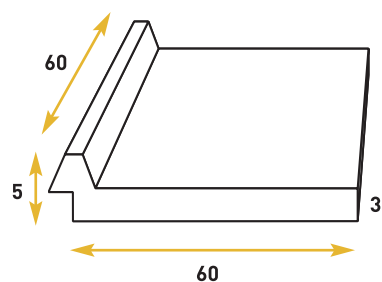
CASSETTONE LEGNO NOCE



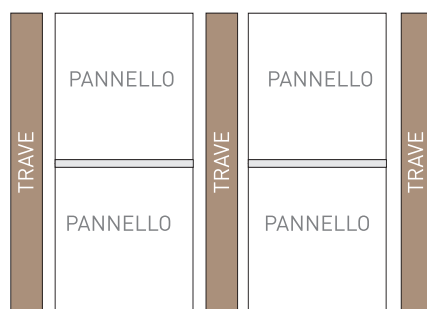
CASSETTONE LEGNO ACERO



CASSETTONE LEGNO BIANCO DECAPATO



DIMENSIONE PANNELLI



SCHEMA MONTAGGIO




PARTICOLARE INCASTRO TRA PANNELLI



COPRIGIUNTO T 8 P



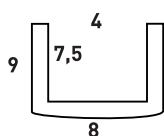
COPRIGIUNTO T 15 P



MENSOLA M 8 P

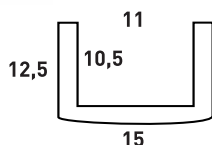


MENSOLA M 15 P



TRAVE T 8 P

ESEMPIO COLORE ACERO



TRAVE T 15 P

ESEMPIO COLORE NOCE



ORDINABILE ANCHE BIANCO DECAPATO



DOGHE 50X50 BIANCO DECAPATO

PANNELLI DA CM 50x50 SPESSORE CM 2



DOGHE 50X50 NOCE

PANNELLI DA CM 50x50 SPESSORE CM 2



COMPOSIZIONE SOFFITTO A DOGHE

DOGHE DA POSARE CON DISEGNO A DAMA



ESEMPIO DI POSA

DOGHE MONTATE A DAMA CON TRAVI

- Pannelli in polistirene espanso per soffitti autoestinguente CLASSE E
- Ottimi per isolare i soffitti da caldo, freddo, umidità e condensa
- Incollaggio diretto al soffitto con colla MS 180 oppure GET - KOL
- Posare i pannelli con sistema a dama creando quindi un dritto e un rovescio. Importante per avere il giusto effetto.
- Estrema facilità di posa



Soffitto con doghettato
noce e acero



Esempio travatura
completa

Creare soffitti rustici in poco tempo con un vero Effetto Legno. Design rinnovato con particolari venature e colorazione disponibile in Noce, Acero o bianco Decapato.

Wood effect.

TRAVI
POLIURETANO
POLISTIRENE





TRAVE 5x10



TRAVE 10x10




TRAVE 15x15



TRAVE 23x21



MENSOLA PICCOLA



MENSOLA GRANDE



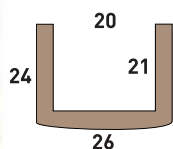
STAFFA COPRIGIUNTO EFFETTO FERRO BATTUTO CM 100



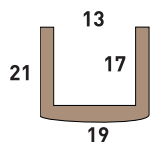
COLORE BIANCO DECAPATO SU RICHIESTA

- La lunghezza delle travi è di cm 300
- Design rinnovato con densità 80 kg/mc
- Colori disponibili noce o bianco decapato
- Disponibile colore ritocco da gr 100
- Composte da poliuretano colorato con resine acriliche
- Le istruzioni di posa e la scheda tecnica sono consultabili a fine catalogo
- Le misure sono espresse in centimetri

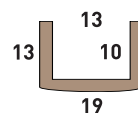
● ○ ○ TRAVI POLISTIRENE



TRAVE T26 P



TRAVE T21 P



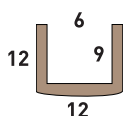
TRAVE T20 P

DISPONIBILI IN COLORE NOCE - ACERO - BIANCO DECAPATO

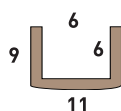
LUNGHEZZA CM 200 o CM 300



Trave T20P+M20P



TRAVE T12 P



TRAVE T11 P



TRAVE T9 P

DISPONIBILI IN COLORE NOCE - ACERO - BIANCO DECAPATO

LUNGHEZZA CM 200 o CM 300



DOGHETTATO NOCE



DOGHETTATO ACERO



TAVOLA 30



TAVOLA 20



TAVOLA 10



STAFFA DECORATIVA

LUNGHEZZA CM 100 PER GIUNTI TRAVI



COLORE RITOCO

FLACONE DA GR 100




COLORE ACERO SU RICHIESTA



COLORE BIANCO DECAPATO SU RICHIESTA

- Design rinnovato con densità 30 kg/mc
- Colori disponibili noce, acero o bianco decapato
- Composte da polistirene scolpito a mano e colorato con resine acriliche
- Si considerano anche lavorazioni su progetto
- Le istruzioni di posa e la scheda tecnica sono consultabili a fine catalogo
- Le misure sono espresse in centimetri

● ○ ○ CORNICI E MENSOLE IN POLISTIRENE



Mensola MasterP

